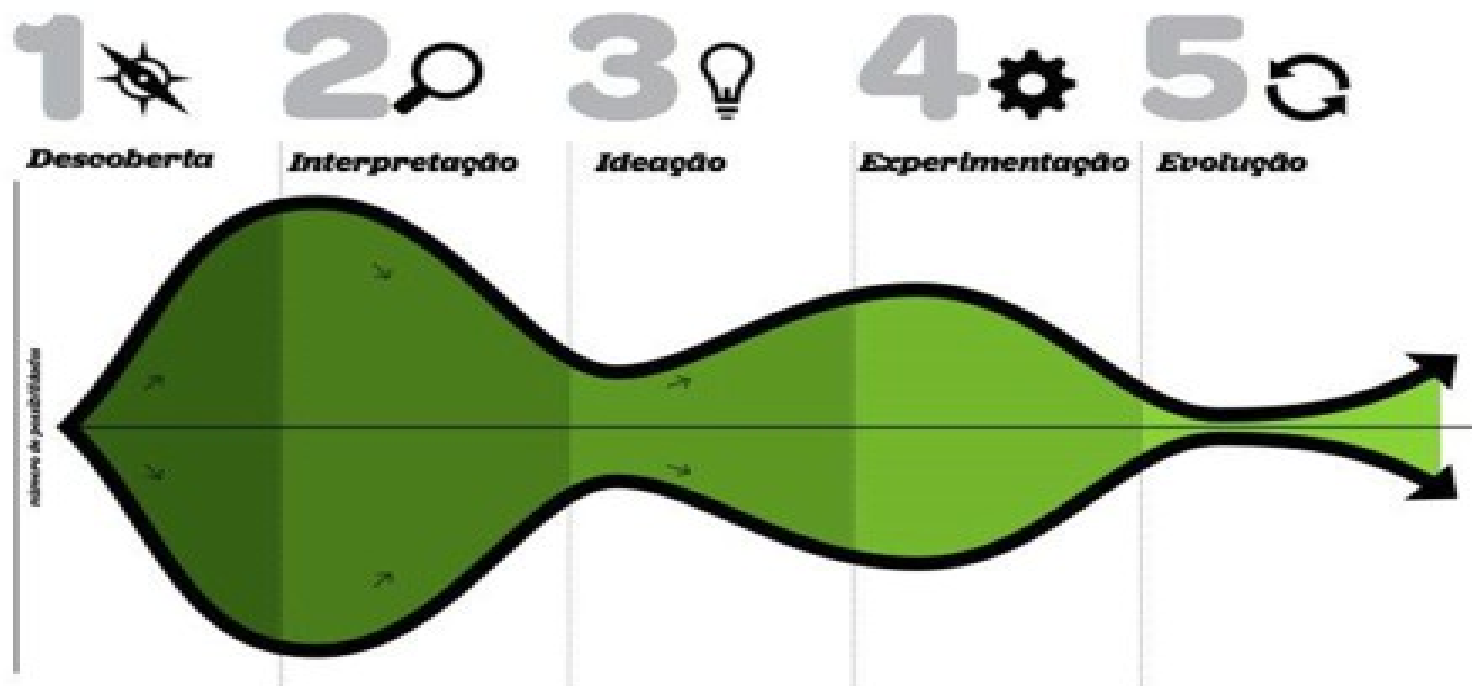


Aprendendo a Conviver: Discutindo os Desafios da Convivência Escolar.



FORMAÇÃO EM AÇÃO

Etapas



Para saber mais visite: www.dtparaeducadores.org.br

**FORMAÇÃO
EM AÇÃO**



Conheça seu grupo

FORMAÇÃO EM AÇÃO



Compartilhe suas ações

Participe com a gente! Use as hashtags
#conviver #formaçãoemação e manda a
sua mensagem no Twitter ou Instagram!





Aprendendo a Conviver

1.

**Design
Thinking**
PARA EDUCADORES

Desafio

**Como podemos melhorar a
convivência na escola?**

FORMAÇÃO EM AÇÃO

Desafio

Comopodemos...

Desafio

Querem exemplos?

Como podemos...

Conectar

Criar

Fortalecer

Estabelecer

Aumentar

Estimular

Favorecer

...

(defina sua ação!)

Momento individual

Redija alguns desafios a partir da chamada
“Como podemos...”

Momento coletivo

Compartilhem as perguntas e votem
considerando: **entusiasmo** e
mobilização.

Compartilhar Desafios

Com quem nosso desafio fala?

Quem são as pessoas envolvidas
no nosso desafio?



#conviver #formaçãoeação

1.

**Design
Thinking**
PARA EDUCADORES




Descoberta




O poder da empatia

Conheça melhor as pessoas envolvidas
no seu desafio

Construção da persona



Construção da persona



#conviver #formaçãoemação

2.

**Design
Thinking**
PARA EDUCADORES



interpretação

Análise F.O.F.A.

Ambiente Interno

Forças

Oportunidades

Fraquezas

Ameaças

Ambiente Externo

3.



Ideação


Para gerar mais ideias...

Apresente ao grupo as regras dessa atividade.

- Evite julgamentos, todas as ideias são bem-vindas.
- Encoraje as ideias ousadas.
- Acrescente às ideias dos demais.
- Mantenha em mente o desafio.
- Todas as ideias precisam ser ouvidas
- A melhor forma de encontrar uma boa ideia é ter várias ideias.

FORMAÇÃO EM AÇÃO

35 Design Thinking para Educadores



Ideação



TROCA
DE IDEIAS

15
MIN



Descreva sua ideia...

- Qual o título?
- Resuma sua ideia em uma única frase.
- Como sua ideia funcionaria?
- Quem são as pessoas envolvidas? Tanto em construí-la quanto em usá-la.



#conviver #formaçãoeação

4.




Experimentação

A experimentação dá vida às suas ideias. Construir protótipos significa tornar as ideias tangíveis, aprender enquanto as constrói e dividi-las com outras pessoas. Mesmo com protótipos iniciais e rústicos você consegue uma resposta direta e aprende como melhorar e refinar uma ideia.

FORMAÇÃO EM AÇÃO


Crie protótipos,
modelos
de sua idéia



**FORMAÇÃO
EM AÇÃO**



Apresentação



#conviver #formaçãoeação

4.

**Design
Thinking**
PARA EDUCADORES




Evolução

Página 9 de 10

Evolução

Ufa! A esta altura você já tentou mudar sua escola para melhor. Escolha uma ação para desenvolver ainda este ano, e compartilhe sua proposta por meio do formulário disponível em **bit.ly/conviver2018**.



#conviver #formaçãoeação

Matriz para Evolução

Desafio	Anote seu objetivo com o mínimo de palavras possível	
Ações COMO você atingirá seu objetivo? Liste ao menos 3 etapas de ação a adotar.	Possíveis Torne seu objetivo ALCANÇÁVEL . Que recursos são necessários para o sucesso?	
	Tempo Alcance seu objetivo a TEMPO . Estabeleça um prazo para seu objetivo	

Envie sua proposta para bit.ly/conviver2018

**FORMAÇÃO
EM AÇÃO**

Parcerias

conviver



UFPR 105
ANOS DE ORGULHO

www.conviver.ufpr.br

Equipe Universidade Federal do Paraná:

Josafá da Cunha

Ana Cristina Bittencourt

Vitor Atsushi Nozaki Yano

Hellen Tsuruda Amaral

Nathalia Savione Machado

**Superintendência da Educação: Coordenação de Educação em
Direitos Humanos**

Contatos:

[Email direitoshumanos@seed.pr.gov.br](mailto:direitoshumanos@seed.pr.gov.br)

41 – 3340-1698/ 1673